

PaX-Haustüren

Top-Preise  
**2026**

Auch mit:

**BLACK  
LINE**  
Edition

# PaX Aluminium-Haustüren Auswahl 2026

Ein Entrée, das ein Ambiente des Hauses maßgeblich prägt


Alle Modelle auch mit  
RC2-Sicherheits-  
ausstattung lieferbar

PaX **secura**

**PaX**  
FENSTER UND TÜREN

## Qualität „Made in Germany“

Bei PaX stehen Haustüren „Made in Germany“ für höchste Qualität und Präzision. Entwickelt und gebaut in Deutschland bietet PaX zahlreiche Vorteile für Ihre neue Haustür: von strengen Qualitätskontrollen über die Verwendung hochwertiger Materialien bis hin zur maßgeschneiderten Anpassung an individuelle Kundenwünsche. So entstehen nicht nur langlebige und robuste Türen, sondern auch Produkte, die höchsten ästhetischen Ansprüchen gerecht werden.



**Alle Türen sind kombinierbar  
mit Seitenteilen und Oberlichtern**


Abb. Modell AM 06001

# Die neue Aluminium-Haustüren Aktion aus dem PaXentrée Programm

PaXentrée Aluminium-Haustüren sind nicht nur funktionale Eingänge, sondern auch kunstvolle Meisterwerke, die das Ambiente eines Hauses maßgeblich prägen und mit einer einladenden Ausstrahlung jeden Besucher begrüßen.

Unsere Aktionsmodelle sind ausgewählte Bestseller mit beliebten Konfigurationsmöglichkeiten, die wir zu besonders attraktiven Preisen anbieten können. Dabei können Sie selbst wählen zwischen den Bauformen „beidseitig flügelüberdeckend“, „einseitig flügelüberdeckend“ oder „mit Einsatzfüllung“. Den Unterschied erläutern wir Ihnen auf den nächsten Seiten.

Bereits im Standard überzeugen unsere Aluminium-Aktionsmodelle durch ein Premium-Ausstattungspaket mit hochwärmedämmten Profilsystem und flexibler Designausstattung. Wollen Sie mehr? Dann bieten wir Ihnen top Optionen für individuelle Zusatzausstattungen. So können Sie schnell Ihre Traumhaustür zusammenstellen.



## Inhaltsübersicht

<b>Qualität „Made in Germany“</b> .....	2 + 3
<b>Im Standard immer dabei</b> .....	4
<b>Bauformen im Überblick</b> .....	5 - 7
<b>Aluminium Aktions-Haustüren</b> .....	8 - 19
<b>Ausstattungsmöglichkeiten</b> .....	20 - 23
<b>Modellübersicht</b> .....	24 - 26

# Im Standard immer dabei

Bei PaX sind in der Standardausstattung bereits vier Top-Features enthalten, die für Basissicherheit und perfekten Wärmeschutz sorgen.



◀ 5-fach-Verriegelung schon in der Standardausstattung



Profilzylinder mit Not- und Gefahrenfunktion



3-fach-Wärmeschutzglas



hochwärmegeädmmtes System bis zu  $U_d$ -Wert 0,68 W/(m<sup>2</sup>K)

# Das Aktionsangebot gilt bis zum 31.12.2026. Technische und preisliche Änderungen vorbehalten.

# Aluminium-Haustür, beidseitig flügelüberdeckend

PaX-Haustüren

Top-Preise  
2026

Gutes Design ist aufgeräumt, elegant, großzügig und klar. Verschnörkelt war gestern – die Konstruktion tritt zurück und überlässt der Gestaltung das Feld. Ein flügelüberdeckendes Design erfüllt

genau diese Voraussetzungen. Und das Beste: Bei Haustüren von PaX können Sie diese überragende Optik von innen und außen haben. Beidseitig wunderschön.



Außen ergibt sich ein vollflächiges Erscheinungsbild. Das Türblatt ist flügelüberdeckend und schließt hinter dem Rahmen ab.



Auch innen entsteht eine vollflächige Optik ohne störende Kanten und Abstufungen. Die Tür liegt glatt auf dem Rahmen an.

## Die Eigenschaften:

- thermisch getrennte Aluminium-Haustür
- Füllungsstärke 87 mm
- patentierter Verzugsschutz
- 3-fach-Wärmeschutzglas
- $U_d$ -Wert 0,68 bis 0,97 W/(m<sup>2</sup>K)
- wahlweise Verkehrsweiß RAL 9016 in matt, glatt oder 7 Farben in matt, glatt, hochwetterfest inklusive
- Farbe innen wie außen
- wahlweise 5 Verglasungen sowie 4 Dekorgläser inklusive
- 5-fach-Verriegelung
- Edelstahl-Innendrucker D0011
- Profilzylinder mit Not- und Gefahrenfunktion
- Rollentürbänder
- Edelstahl-Stangengriff 800 mm mit geraden Stützen auf Füllung montiert
- Maximalmaße 1.300 mm x 2.300 mm

# Aluminium-Haustür, einseitig flügelüberdeckend

Außen ergibt sich ein vollflächiges Erscheinungsbild. Das Türblatt ist flügelüberdeckend und schließt hinter dem Rahmen ab.

Innen ergibt sich eine klassische Flügelsicht mit Abstufungen und leichten Kanten.



**PaX-Haustüren**

**Top-Preise  
2026**

## Die Eigenschaften:

- thermisch getrennte Aluminium-Haustür
- Füllungsstärke 52 mm
- 3-fach-Wärmeschutzglas
- U<sub>d</sub>-Wert 0,87 bis 1,2 W/(m²K)
- wahlweise Verkehrsweiß RAL 9016 in matt, glatt oder 7 Farben in matt, glatt, hochwetterfest inklusive
- Farbe innen wie außen
- wahlweise 5 Verglasungen sowie 4 Dekorgläser inklusive
- 5-fach-Verriegelung
- Edelstahl-Innendrücker D0011
- Profilzylinder mit Not- und Gefahrenfunktion
- Rollentürbänder
- Edelstahl-Stangengriff 800 mm mit geraden Stützen auf Füllung montiert
- Maximalmaße 1.100 mm x 2.200 mm\*

\*Übergröße bis 1.300 mm x 2.300 mm

# Aluminium-Haustür mit Einsatzfüllung

Außen wie Innen zeigt sich bei dieser Konstruktion das typische Bild einer Haustür mit Flügel- und Rahmenkonstruktion.

Diese Bauform ist vor allem für wirtschaftlich denkende Bauherren preislich sehr attraktiv.



**PaX-Haustüren**

**Top-Preise  
2026**

## Die Eigenschaften:

- thermisch getrennte Aluminium-Haustür
- Füllungsstärke 44 mm
- 3-fach-Wärmeschutzglas
- U<sub>d</sub>-Wert 0,96 bis 1,3 W/(m²K)
- wahlweise Verkehrsweiß RAL 9016 in matt, glatt oder 7 Farben in matt, glatt, hochwetterfest inklusive
- Farbe innen wie außen
- wahlweise 5 Verglasungen sowie 4 Dekorgläser inklusive
- 5-fach-Verriegelung
- Edelstahl-Innendrücker D0011
- Profilzylinder mit Not- und Gefahrenfunktion
- 2-teilige Aufsatzbänder
- Edelstahl-Stangengriff 800 mm mit schrägen Stützen
- Maximalmaße 1.100 mm x 2.200 mm\*

\*Übergröße bis 1.300 mm x 2.300 mm



# PaXentrée Aluminium Aktionsmodelle

## Preisgruppe 1

PaX-Haustüren

Top-Preise

**2026**



### AM 06001

Geschlossene Füllung |

+ Zusatzausstattung: Anthrazitgrau RAL 7016, matt, Feinstruktur, hochwetterfest | Edelstahlstangengriff halbrund S6289, matt gebürstet, 1400 mm mit geraden Stützen



### AM 06048

Fenstergrau RAL 7040, matt, glatt, hochwetterfest | Geschlossene Füllung | Je nach Türbreite dynamisch angepasste Nutenlänge



### AM 06048

+ Zusatzausstattung: Anthrazitgrau RAL 7016, matt, Feinstruktur, hochwetterfest





### AM 06018

Purpurrot RAL 3004, matt, glatt, hochwetterfest |  
Geschlossene Füllung | Durchgehende Nuten



### AM 06305

Geschlossene Füllung | Aluminium-Dekorleisten  
in Edelstahloptik |  
+ Zusatzausstattung: Farbe Quarz 2, matt,  
Feinstruktur, hochwetterfest



### AM 06305

+ Zusatzausstattung: Basaltgrau RAL 7012, matt,  
Feinstruktur, hochwetterfest | Seitenteil mit Klarglas

# PaXentrée Aluminium Aktionsmodelle

## Preisgruppe 2

PaX-Haustüren  
Top-Preise  
**2026**



### AM 01608

Verkehrsweiß RAL 9016, matt, glatt | Dekorglas  
ADG 2, Sandstrahlung mit klarem umlaufenden  
Rand | LA 280 x 1.400 mm



### AM 01220

Verkehrsweiß RAL 9016, matt, glatt | Klarglas |  
LA 370 x 1.200 mm |  
+ Zusatzausstattung: Black Line Edition Paket  
BL1400



Abb. Modell AM 01220 Innenansicht

# PaXentrée Aluminium Aktionsmodelle

## Preisgruppe 2



### AM 01230A

Anthrazitgrau RAL 7016, matt, glatt,  
hochwetterfest | Lichtausschnitt griffseitig |  
Dekorglas ADG 3, Sandstrahlung mit senkrechtem  
Klarglasstreifen | LA 170 x 1.400 mm

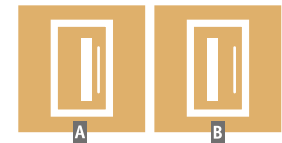


### AM 01230B

Anthrazitgrau RAL 7016, matt, glatt,  
hochwetterfest | Lichtausschnitt bandseitig |  
Dekorglas ADG 3, Sandstrahlung mit senkrechtem  
Klarglasstreifen | LA 170 x 1.400 mm



Sie haben bei den  
gekennzeichneten  
Türmodellen – siehe  
Übersicht – die Wahl!  
A oder B



Ansicht **A**  
Der Lichtausschnitt oder  
die Applikation ist  
griffseitig ausgerichtet

Ansicht **B**  
Der Lichtausschnitt oder  
die Applikation ist  
bandseitig ausgerichtet

# PaXentrée Aluminium Aktionsmodelle

## Preisgruppe 2



### AM 05500

Verkehrsweiß RAL 9016, matt, glatt |  
Glas Satinato | | 5 LA 420 x 120 mm



### AM 04400

Lehmbraun RAL 8003, matt, glatt, hochwetterfest |  
Dekorglas ADG 2, Sandstrahlung mit klarem  
umlaufenden Rand | 4 LA 206 x 206 mm |  
+ Zusatzausstattung:  
Edelstahlangengriff rund S1010, matt  
gebürstet, 1400 mm mit geraden Stützen



### AM 04318

Anthrazitgrau RAL 7016 | matt, glatt, hochwetterfest |  
Dekorglas ADG 1, Sandstrahlung mit Klarglasstreifen |  
3 Lichtausschnitte à 280 mm x 280 mm



### AM 01618

Anthrazitgrau RAL 7016 | matt, glatt, hochwetterfest |  
Dekorglas ADG 1, Sandstrahlung mit Klarglasstreifen |  
Lichtausschnitt 280 mm x 1.400 mm

## Kinderleicht zur Traum-Haustür – mit dem PaX-Haustürkonfigurator

Eine neue Haustür zu finden, war noch nie so einfach! Mit dem PaX-Haustürkonfigurator gestalten Sie Ihre Wunsch-Haustür ganz bequem selbst – und das in nur wenigen Schritten. Ob klassisch, modern oder außergewöhnlich: Der Konfigurator führt Sie Schritt für Schritt durch alle Auswahlmöglichkeiten – von Farben über Materialien bis hin zu Glaselementen und Sicherheitsausstattung.

Dank der intuitiven Benutzeroberfläche sehen Sie sofort, wie Ihre neue Tür aussieht – in realistischer 3D-Ansicht und wenn Sie wollen, sogar per Fotoupload direkt in Ihrem eigenen Hauseingang. So können Sie sich ganz sicher sein, dass alles genau zu Ihrem Stil passt.

Und das Beste: Sie benötigen kein technisches Vorwissen. Der Konfigurator erklärt alles klar und verständlich. In wenigen Minuten entsteht Ihre individuelle Haustür – schöner, sicherer und passender geht's nicht!

Probieren Sie es einfach selbst mit Ihrem Tablet, Laptop oder Desktop-Computer aus – Ihre Traumtür ist nur ein paar Klicks entfernt!



### AM 04410A A B

Dekorglas ADG 3, Sandstrahlung mit senkrechtem Klarglasstreifen |

4 LA 220 x 220 mm |

+ Zusatzausstattung: Schiefergrau RAL 7015, matt, Feinstruktur, hochwetterfest | Edelstahlstangengriff rund S1010, matt gebürstet, 1400 mm mit geraden Stützen

# PaXentrée Aluminium Aktionsmodelle

## Preisgruppe 3



### AM 01211

Klarglas | Ornamentrahmen in Edelstahloptik außen | LA 170 x 1.200 mm |

+ Zusatzausstattung:  
Weißaluminium RAL 9006, matt, Feinstruktur, hochwetterfest



### AM 01221

Kobaltblau RAL 5013, matt, glatt, hochwetterfest | Glas Satinato | Ornamentrahmen in Edelstahloptik außen | LA 370 x 1.200 mm |

+ Zusatzausstattung: Edelstahlstangengriff halbrund S6289, matt gebürstet, 1400 mm mit geraden Stützen



Abb. Modell AM 01220

# PaXentrée Aluminium Aktionsmodelle

Preisgruppe 3

PaX-Haustüren

Top-Preise

2026



## AM 01232A AB

Dekorglas ADG 1, Sandstrahlung mit waagerechten Klarglasstreifen | 2 Design-Applikationen in Edelstahloptik außen | LA 170 x 1.400 mm |

➕ Zusatzausstattung:

Anthrazitgrau RAL 7016, matt, Feinstruktur, hochwetterfest | Edelstahlstangengriff rund S1010, matt gebürstet, 1400 mm mit geraden Stützen



## AM 01234A AB

Dekorglas ADG 4, vollflächig sandgestrahlt | Aluminium-Dekorleisten in Edelstahloptik | LA 170 x 1.400 mm |

➕ Zusatzausstattung: Schwarzbraun

RAL 8022, matt, Feinstruktur, hochwetterfest



Innenansicht



PaX-Haustüren

Top-Preise  
**2026**

## Kombinieren Sie...

aus attraktiven  
Top-Farben,  
5 Verglasungen,  
4 Dekorgläsern  
und verschiedene  
Griffen!



Abb. Modell AM 02240A

# PaXentrée Aluminium Aktionsmodelle

## Preisgruppe 3



**AM 02240A** AB

Purpurrot RAL 3004, matt, glatt, hochwetterfest | Dekorglas ADG 3, Sandstrahlung mit senkrechtem Klarglasstreifen | Design-Applikation in Edelstahloptik außen | LA 170 x 1.400 mm



**AM 02551**

Dekorglas ADG 1, Sandstrahlung mit waagerechten Klarglasstreifen | 5 Aluminium-Dekorleisten in Edelstahloptik | LA 224 x 1.200 mm |  
+ Zusatzausstattung: Graualuminium RAL 9007, matt, Feinstruktur, hochwetterfest | Edelstahlstangengriff halbrund S6289, matt gebürstet, 1400 mm mit geraden Stützen



**AM 04301**

Dekorglas ADG 2, Sandstrahlung mit klarem umlaufenden Rand | Ornamentrahmen in Edelstahloptik außen | 3 LA 257 x 257 mm |  
+ Zusatzausstattung: Basaltgrau RAL 7012, matt, Feinstruktur, hochwetterfest |

# PaXentrée Aluminium Aktionsmodelle

## Preisgruppe 4



### AM 01290

Dekorglas ADG 3, Sandstrahlung mit senkrechtem Klarglasstreifen | LA variabel

⊕ Zusatzausstattung: DB703, matt, Feinstruktur, hochwetterfest | Edelstahlstangengriff halbrund S6289, matt gebürstet, 1400 mm mit geraden Stützen



### AM 02245A AB

Anthrazitgrau RAL 7016 mit Design-Applikation Purpurrot RAL 3004, matt, glatt, hochwetterfest | Dekorglas ADG 4, vollflächig sandgestrahlt | Design-Applikation in Edelstahloptik außen | LA 170 x 1.400 mm



### AM 04342

Klarglas | Aluminium-Dekorleisten in Edelstahloptik | 3 LA 257 x 257 mm |

⊕ Zusatzausstattung: Verkehrsweiß RAL 9016 + Design-Applikation Schokoladenbraun 8017, matt, Feinstruktur, hochwetterfest | Edelstahlstangengriff rund S1010, matt gebürstet, 400 mm mit geraden Stützen

## Kombinieren Sie...

aus attraktiven  
Top-Farben,  
5 Verglasungen,  
4 Dekorgläsern  
und verschiedene  
Griffen!

# PaXentrée Aluminium Aktionsmodelle

## Preisgruppe 4

PaX-Haustüren  
Top-Preise  
**2026**



### AM 04391

Dekorglas ADG 3, Sandstrahlung mit senkrechtem Klarglasstreifen | Aluminium-Dekorleisten in Edelstahloptik | 3 LA variabel |

+ Zusatzausstattung:  
Anthrazitgrau RAL 7016, matt, Feinstruktur, hochwetterfest | Edelstahlstangengriff halbrund S6289, matt gebürstet, 1400 mm mit geraden Stützen



### AM 04491

Klarglas | Aluminium-Dekorleisten in Edelstahloptik | 4 LA variabel |

+ Zusatzausstattung: Graubraun RAL 8019, matt, Feinstruktur, hochwetterfest



### AM 09111A AB

Kobaltblau RAL 5013, matt, glatt, hochwetterfest | Dekorglas ADG 2, Sandstrahlung mit klarem umlaufenden Rand | Ornamentrahmen in Edelstahloptik außen | LA 260 x 1.335 mm |

+ Zusatzausstattung: Komfort-Paket AK2 mit Fingerscan in Griffstange 1400 mm und Automatikverriegelung „PaXseculock“, Automatiköffner

## Standard- ausstattung



8 Top-Farben

**PaX** colordur

Verkehrsweiß  
RAL 9016,  
matt, glatt

Fenstergrau  
RAL 7040,  
matt, glatt,  
hochwetterfest

Lehmbraun  
RAL 8003,  
matt, glatt,  
hochwetterfest

Schokoladen-  
braun  
RAL 8017,  
matt, glatt,  
hochwetterfest

Anthrazitgrau  
RAL 7016,  
matt, glatt,  
hochwetterfest

Kobaltblau  
RAL 5013,  
matt, glatt,  
hochwetterfest

Purpurrot  
RAL 3004,  
matt, glatt,  
hochwetterfest

Moosgrün  
RAL 6005,  
matt, glatt,  
hochwetterfest

## Wählbare Zusatz- ausstattung



Edle Feinstruktur-Farben





- 25 Top-Farben (FG3, FG6)  
mit edler Feinstrukturoberfläche  
liegen im Trend und sind besonders  
widerstandsfähig



5 moderne  
Verglasungen



4 Dekorgläser



## Mehr Plus zum Standard

Bereits im Standard haben diese PaX-Haustüren eine Menge zu bieten und eine große Auswahl. Wer darüber hinaus variieren möchte, hat viele Möglichkeiten: Plus bedeutet mehr, das weiß schließlich jeder.



Edelstahl-Innen-  
drücker und -Griffe



D0011 | Edelstahl-Innendrucker  
„L-Form“ | mit runder Griff-Rosette  
und rundem Profilzylinder-Beschlag

S1010\* / S1020\*\* |  
Edelstahl-Stangengriff  
rund | matt gebürstet |  
gerade oder schräge  
Stützen | 800 mm



Elegante  
Rollenbänder\*\*\*



Verdeckt liegende  
Bänder\*

- puristisches Türdesign
- modern und formschön



Weiß-Aluminium  
RAL 9006, matt,  
Feinstruktur,  
hochwetterfest

Grau-Aluminium  
RAL 9007, matt,  
Feinstruktur,  
hochwetterfest

Anthrazitgrau  
RAL 7016, matt,  
Feinstruktur,  
hochwetterfest

Ca. DB 703,  
Feinstruktur,  
hochwetterfest

Eisenglimmer P7,  
Feinstruktur,  
hochwetterfest

**25**  
Feinstruktur  
Farben

## + 2-farbige-Türen

- außen Farbe |  
innen weiß



## Griffstange rund 1400 mm

- Griff S1010\*
- Griff S1020\*\*



## Komfortpaket „PaXseculock“ (K1)

- Automatikverriegelung PaXseculock
- Automatiköffner



**Ergänzen Sie Ihre  
neue PaX-Haustür!**

\* für beidseitig flügelüberdeckende und  
einseitig flügelüberdeckende Varianten

\*\* für Einsatzfüllungsvariante

\*\*\* bei Einsatzfüllungsvariante mit  
Aufsatzbändern



## PaXsecura 200 (RC2)

- zertifizierte Sicherheitsaus-  
stattung RC2 laut DIN EN 1627



## Verbund- sicherheitsglas

- beschichtet außen
- unbeschichtet raumseitig



## Griffstange rund 400 mm

S1010\* / S1020\*\* |  
Edelstahl-Stangengriff  
rund | matt gebürstet |  
gerade oder schräge  
Stützen | 400 mm



## Griffstange halbrund 1400 mm

- Griff S6289\*



## Komfortpaket „Fingerscan“

- Automatikverriegelung PaXseculock
- Automatiköffner
- Türöffnungssignal über Fingerscan  
im Türblatt oder im Griff S8130FS  
(Grifflänge: 1400 mm)



## Wählbare Zusatz- ausstattung

- +** Griffstange  
+ Schlüssellochfassung  
+ Innendrücker  
**Black Line<sup>1)</sup>**

**BL400/BL800  
BL1400**

- R\_9005\_0309
- Griff S\_9005\_1010\*
- Griff S\_9005\_1020\*\*  
wahlweise  
400 mm, 800 mm  
oder 1400 mm
- D\_9005\_0011  
wahlweise auch  
Standard-  
Innendrücker  
Edelstahl D\_0011

**BLACK  
LINE**  
Edition

- +** Griffstange halbrund  
+ Schlüssellochfassung  
+ Innendrücker  
**Black Line<sup>1)</sup>**

**BLH1400**

- R\_9005\_0309
- Griff S\_9005\_6289\*  
1400 mm
- D\_9005\_0011  
wahlweise auch  
Standard-  
Innendrücker  
Edelstahl D\_0011

<sup>1)</sup>RAL 9005, schwarz matt Feinstruktur

\* für beidseitig flügelüberdeckende und  
einseitig flügelüberdeckende Varianten

\*\* für Einsatzfüllungsvariante

### **AM 06001**

Anthrazitgrau RAL 7016, matt, glatt,  
hochwetterfest |

**+** Zusatzausstattung: Black Line Paket  
BL800 | Sockelapplikation  
in Edelstahloptik 100 mm



**Sockelapplikation  
in Edelstahloptik 100 mm**





## Seitenteil

Verkehrsweiß RAL 9016 und 7 Aktionsfarben in matt, glatt, hochwetterfest  
Höhe bis 2.300 mm | 3-fach-Wärmeschutzglas  $U_g$  0,7 W/(m²K)  
andere Maße und Ausstattungen auf Anfrage (für Seitenteil und Oberlicht)

Breite   mindestens 400 mm	bis 800 mm	bis 1200 mm	bis 1500 mm
Klarglas	•	•	•
Chinchilla	•	•	•
Satinato, Mastercarré, Masterpoint	•	•	•
Sandgestrahlt vollflächig oder klarer Rand	•	•	•
Sandgestrahlt mit klaren Streifen*	•	•	•
VSG 6, 33.1 beschichtet je Seite	•	•	•
PaXsecura 200   RC2 je integriertem bzw. losem Festfeld	•		
Zahlreiche Feinstrukturfarben aus FG3/FG6, z.B. RAL 9006   RAL 9007   DB 703   Eisenglimmer P7	•		
Ausführung 2-farbig innen Verkehrsweiß RAL 9016   außen Farbe	•		

## Oberlicht

Breite	bis 1200 mm	bis 1500 mm
Klarglas	•	•
Chinchilla	•	•
Satinato, Mastercarré, Masterpoint	•	•
Sandgestrahlt, vollflächig oder klarer Rand	•	•
Sandgestrahlt mit klaren Streifen*	•	•
Mehrpreise		
VSG 6, 33.1 beschichtet je Seite	•	•
PaXsecura 200   RC2 je integriertem bzw. losem Festfeld	•	
Zahlreiche Feinstrukturfarben aus FG3/FG6, z.B. RAL 9006   RAL 9007   DB 703   Eisenglimmer P7	•	
Ausführung 2-farbig innen Verkehrsweiß RAL 9016   außen Farbe	•	

Alle Gläser im Seitenteil sind 3-fach-Wärmeschutzgläser. Die Ornament- oder Dekorscheibe ist, wie in der Türfüllung, auf der mittleren Scheibe des Scheibenverbunds positioniert.

\*Zahl und Position der klaren Streifen richten sich nach dem Türmodell wie in dieser Broschüre gezeigt.

# Aktions-Modellübersicht 2026



Preisgruppe 1

Preisgruppe 2



Preisgruppe 2



AM 01618



AM 04318



AM 01211



AM 01221



AM 01232A AB

Preisgruppe 2

Preisgruppe 3



AM 01234A AB



AM 02240A AB



AM 02551



AM 04301

Preisgruppe 3



AM 01290



AM 02245A AB



AM 04342

Preisgruppe 4



AM 04391



AM 04491




AM 09111A AB

Preisgruppe 4

## Wir bauen Ihre Haustür

Jede/r einzelne Mitarbeiter\*in spielt im Unternehmen eine wichtige Rolle bei der Herstellung unserer Qualitätsfenster- und Haustüren – Made in Germany. Von der Vorbereitung der Materialien bis hin zur Endmontage wird jeder Schritt präzise ausgeführt und zum Endprodukt gefertigt. PaX ist stolz auf seine Mitarbeiter\*innen, die jeden Tag Ihre Kundenwünsche erfüllen. Und das schon seit 1984.

# Notizen zu Ihrer neuen PaXentrée Aluminium Haustür



PaX baut hochwertige Fenster und Haustüren aus Holz, Kunststoff, Aluminium und den modernen Materialkombinationen Kunststoff- und Holz-Aluminium. Wir fertigen stilgerecht auf Maß, sowohl für anspruchsvolle Neubauten und Sanierungen als auch originalgetreu und denkmalgerecht für erhaltenswerte historische Gebäude.

**Bei PaX bestimmen Ihre Wünsche das Design, die Energieeffizienz, die Einbruchssicherheit und die Ausstattung mit besonderen Komfortfunktionen.** Es ist unser Anspruch, für Sie immer die schönste und beste Lösung zu finden. Dabei stützen wir uns auf ein bundesweites Netz von geschulten Experten, die sich darauf verstehen, Sie zu beraten und Ihre neuen Fenster und Haustüren fachgerecht zu montieren.

**PaX**  
FENSTER UND TÜREN

PaX AG  
Neuweg 7 · 55218 Ingelheim  
Telefon 06132/791110  
info@pax.de · www.pax.de



\* Das Aktionsangebot gilt bis zum 31.12.2026.  
Technische und preisliche Änderungen vorbehalten.

Alle in dieser Broschüre dargestellten Haustüren und deren Farben und Verglasungen können – drucktechnisch bedingt – von den Originalfarben abweichen. Lassen Sie sich daher vor dem Kauf immer RAL-Farbkarten zeigen. Jede Haustür hat eine individuell wählbare Ausstattung, die zusätzlich je nach Bauart und Modell variieren kann. Bei den gezeigten Abbildungen und Symbolfotos handelt es sich um typische Ausführungs- und Ausstattungsbeispiele. Die exakte Ausstattungs- und Leistungsbeschreibung Ihrer Haustür erhalten Sie ausschließlich mit dem Angebot Ihres PaX-Fachhändlers. Bildnachweise: PaX AG: Titel, S. 13, S. 26 | Axel Hartmann: S. 2, S. 23 | Adobe Stock: S. 9, S. 16, S. 22